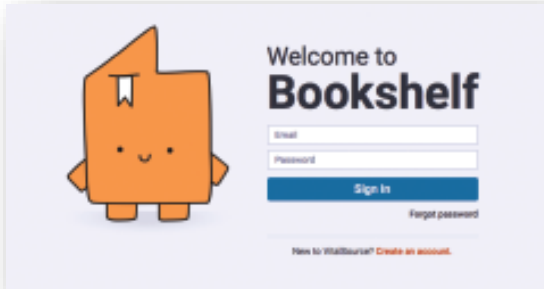


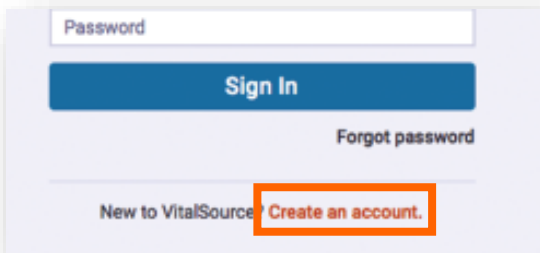
Descarga tu libro en Bookshelf

Crea una cuenta en VitalSource

- 1 Ingresa al sitio web desde tu navegador.
<https://bookshelf.vitalsource.com/#/>



- 2 Si ya tienes una cuenta ingresa tus datos de acceso. De lo contrario da clic en **Create an account**



- 3 Llena el formulario y da clic en **Create**

Create a VitalSource Account

First Name Last Name

Email

Confirm Email

Password Confirm Password

Security Question
What is your favorite sport?

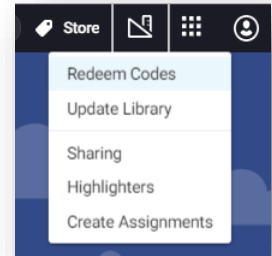
Security Answer

☐ I agree to the Terms of Use, Privacy Policy, and Cookie Policy.

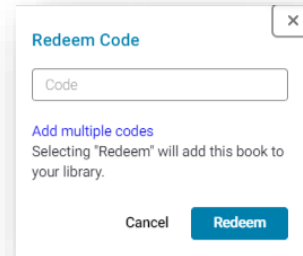
Create

Canjea el código del libro

- 4 En tu cuenta ve a la opción de **Redeem Codes** en la parte superior derecha de tu pantalla, dentro del menú de herramientas

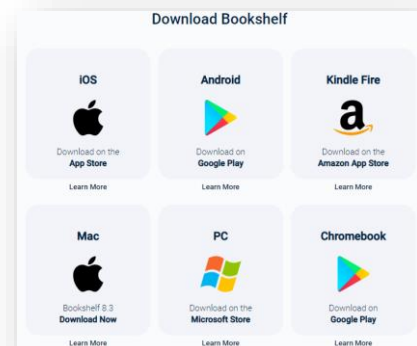


- 5 Escribe el código en el espacio en blanco y da clic en el botón de **Canjear**.



Consulta el libro

- 6 Puedes ver tu libro online desde <https://bookshelf.vitalsource.com/#/> Ingresando con tu cuenta
- 7 Puedes descargar la aplicación Bookshelf disponible para laptop y Tablet en <http://vitalsource.com/bookshelf>



¿DUDAS?

latinoamerica.cengage.com/soporte